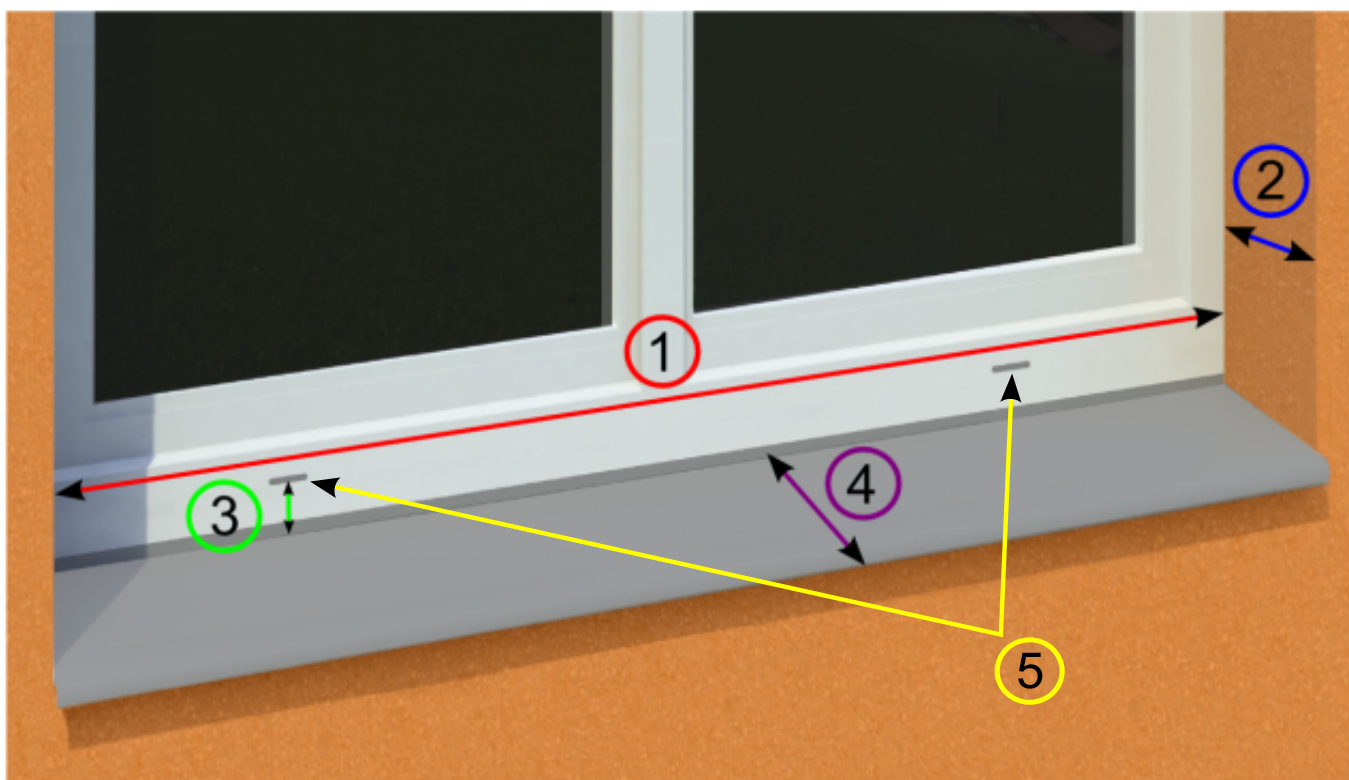


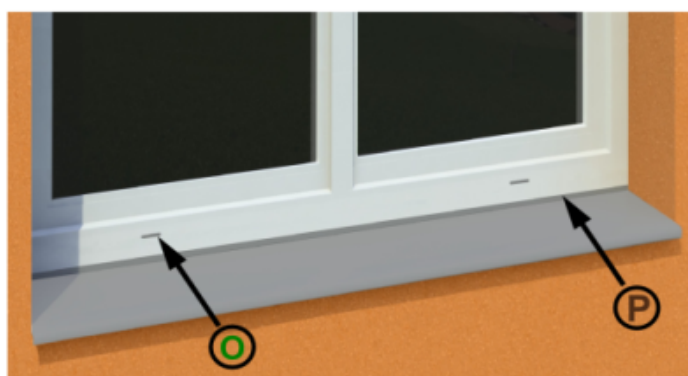
Návod k zaměření okenního rámu.

Měřte pečlivě, z naměřených hodnot nic neubírejte !

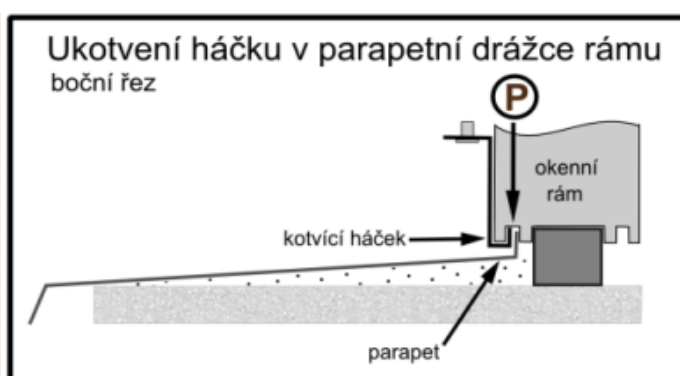
- 1 Šířka okenního otvoru od stěny ke stěně.
- 2 Hloubka okenní špalety - od okenního rámu k hraně stěny.
- 3 Vzdálenost kondenzačních otvorů od parapetu.
- 4 Šířka parapetu
- 5 Počet kondenzačních otvorů v okenním rámu



Naměřené hodnoty zapište a uveďte ve své objednávce.



Zkontrolujte, zda-li se na okenním rámu nacházejí kondenzační otvory (3) (zpravidla jsou zakryté plastovou krytkou)



Zkontrolujte zda-li je první parapetní drážka pod okenním rámem (P) volná, či zda-li je možné vytvořit mezeru 1,5 mm odtlačením parapetu do zadní části drážky (pro háčky)